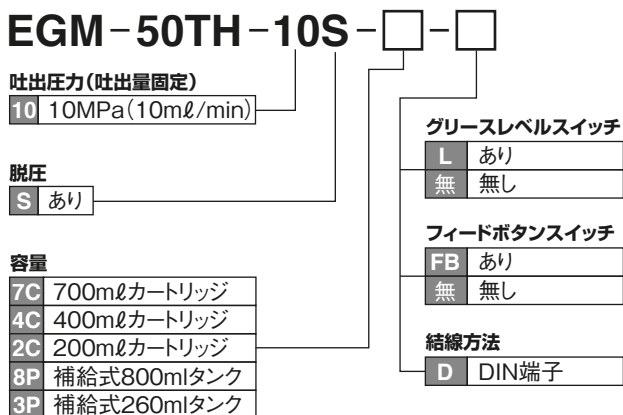


主配管脱圧方式

# EGM-50TH 型 (自動潤滑ポンプ)

## 型式表示方法



※この型式はあくまでも型式表示の説明をしております。  
 ご注文の際は「コードNo.」から選定してください。



EGM-50TH

型式	コードNO.
EGM-50TH-10S-2C-D	101513
EGM-50TH-10S-3P-D	101523
EGM-50TH-10S-4C-D	101508
EGM-50TH-10S-7C-D	101503
EGM-50TH-10S-7C-LD	101501
EGM-50TH-10S-7C-LFBD	101500
EGM-50TH-10S-8P-D	101518

## 仕様

電源	DC24V
消費電力	36W
吐出圧力	10MPa
運転時間	連続通電
停止時間	制約なし
結線方法	DIN端子
フィードスイッチ	あり(オプション)
グリースレベルスイッチ	あり(7Cのみ)
カバー類	難燃樹脂(UL94-V0)
IP規格	取得
CE規格	取得
ポンプのエア抜き	運転時間制約なし
保証グリース	リュベオオリジナルグリース
使用ちょう度範囲	NLGI NO. 00. 0. 1
質量	7C 2.2kg、4C 2.1kg 2C 2.1kg、8P 3.3kg 3P 2.2kg

## 補修部品セット

ポンピングユニット (10MPa、10ml/min)  
 リリーフユニット専用工具

型式	コードNO.
50THPRS-10	539461

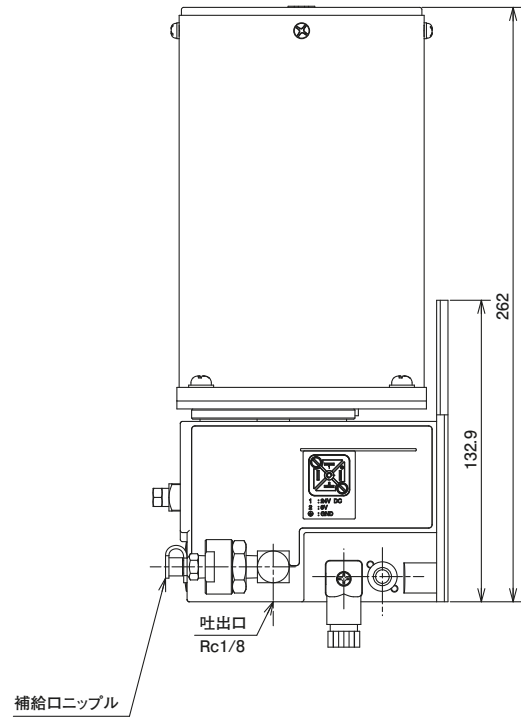
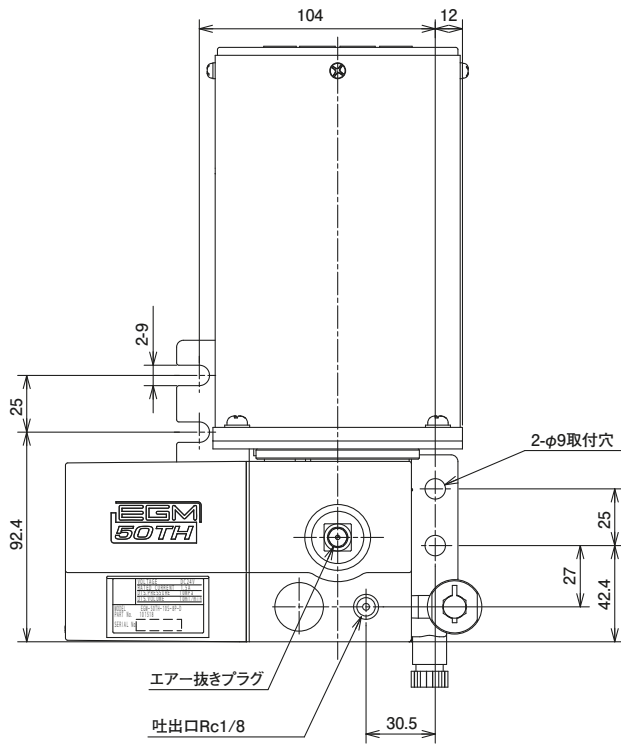
## 正しい使い方

- メーカー保証のグリースを使用してください。
- 二硫化モリブデン入のグリースは絶対に使用しないでください。
- リチウム系グリースを使用してください。  
 (リュベオオリジナルグリース以外の場合は、必ずご相談ください。)
- グリース補給時、又はカートリッジ交換時の異物混入には十分ご注意ください。
- カートリッジ交換時は、ポンプにエアが入らないようにご注意ください。
- グリース補給後、又はカートリッジ交換後は必ずエア抜きプラグを開いてポンプ内部のエア抜きを行ってください。

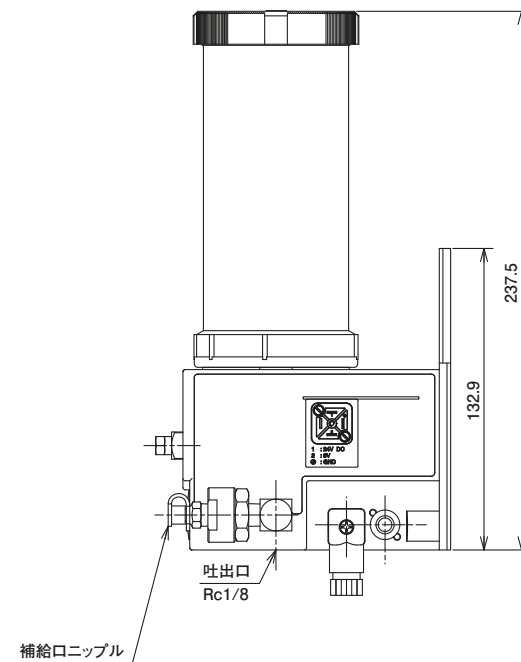
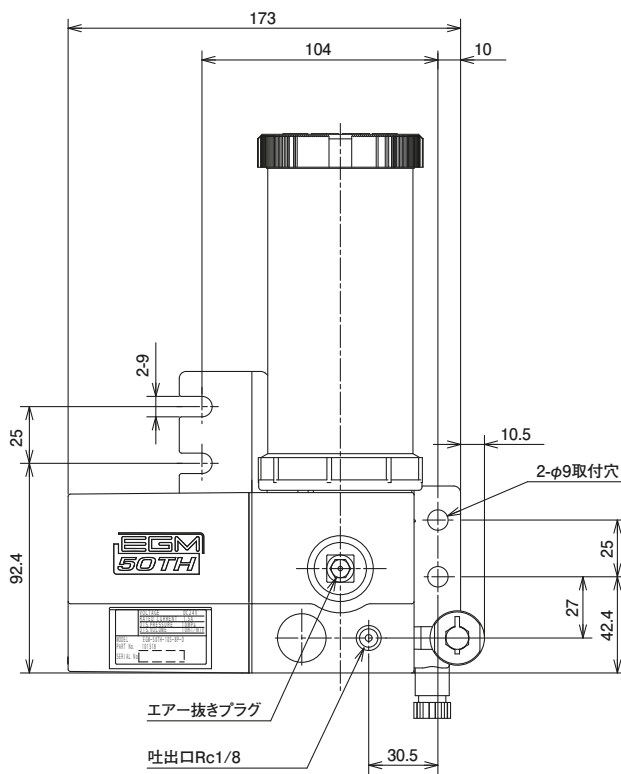
## 関連部品 ●使用ポンプ、ジャンクション、関連部品は下記のページをご覧ください。

MG2 型定量バルブ P. 36	MG2C 型定量バルブ P. 36	JVPA 型ジャンクション P. 35	MG2I 型定量バルブ P. 37	MGLA 型吐出検知バルブ P. 39	GPL 型圧カススイッチ P. 40	圧力計 P. 58	主配管 P. 146
主配管用継手 P. 162	リュベオオリジナル グリース P. 53	コントローラー P. 56					

外形寸法図

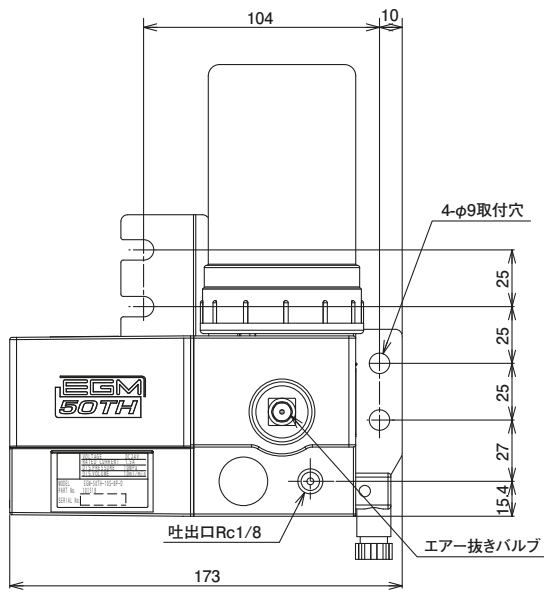


EGM-50TH-10S-8P-D

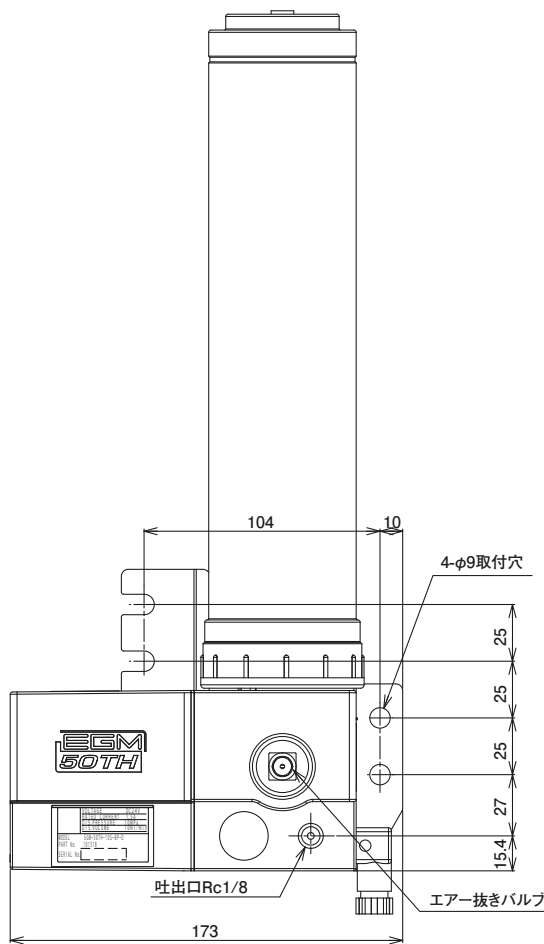


EGM-50TH-10S-3P-D

外形寸法図

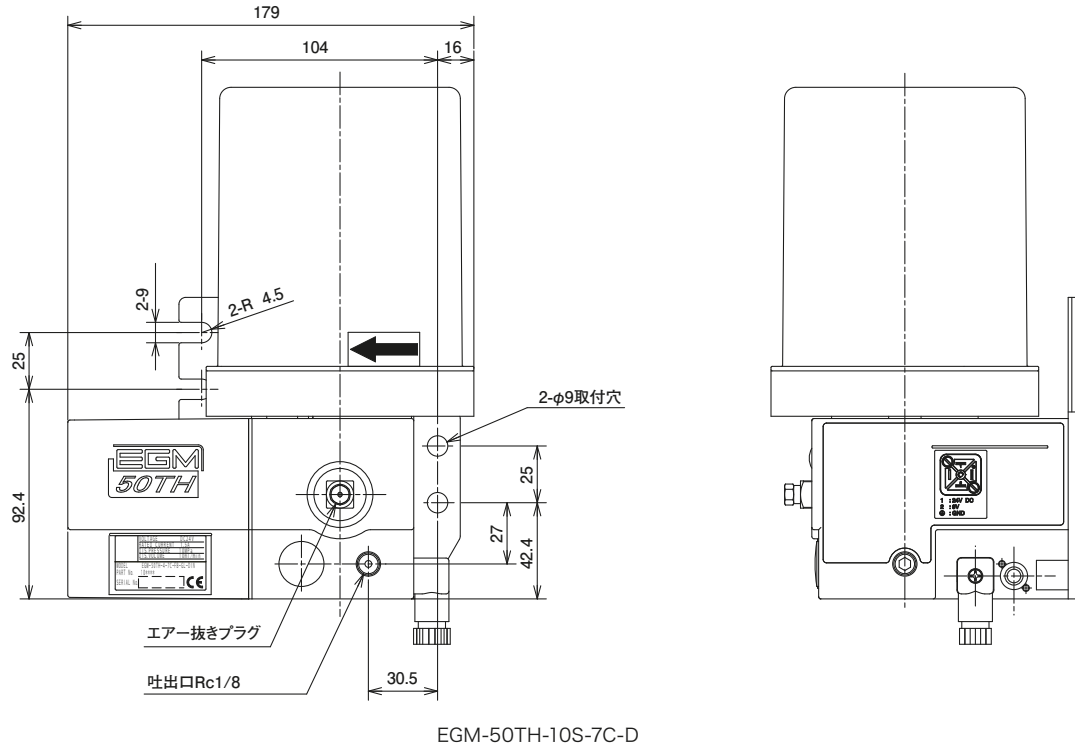


EGM-50TH-10S-2C-D



EGM-50TH-10S-4C-D

外形寸法図



LHL システム・  
グリース潤滑システム

補修部品セット

